



Jacques Exemple

Valeurs de Carrière

Client
ixly ontwikkel/test

Conseiller

Date
3 mars 2023




Représentation graphique des résultats

Vie privée


Travail

Equilibre entre vie privée et travail



Scores Sten


Revenus



Activités



Environnement



Analyse des chiffres utilisés

Ce rapport comprend un certain nombre de chiffres que nous souhaitons analyser. La représentation graphique des caractéristiques personnelles est reproduite en scores Sten.

Les scores Sten ont les significations suivantes:

Scores Sten	Sens
1	Très largement en dessous de la moyenne
2	Largement en dessous de la moyenne
3	En dessous de la moyenne
4	Juste en dessous de la moyenne
5	En moyenne
6	En moyenne
7	Juste au-dessus de la moyenne
8	Au-dessus de la moyenne
9	Largement au-dessus de la moyenne
10	Très largement au-dessus de la moyenne

Disclaimer et copyright

Conformément aux directives NIP, la durée de validité de ce rapport est de maximum deux ans, car les individus changent avec le temps.

Ce rapport automatisé décrit les caractéristiques de votre personnalité qui découlent des réponses fournies. Celles-ci sont comparées à un groupe de référence. La nature subjective de l'évaluation, basée sur des questionnaires, doit être prise en compte lors de l'interprétation des données. Le fournisseur de test n'accepte donc aucune responsabilité quant à l'exactitude des résultats et des descriptions.

© 2014-2023 Ixly. La propriété intellectuelle et le copyright des tests et des rapports appartiennent au fournisseur du test. Les employeurs et les clients peuvent les copier pour un usage strictement interne.