



Jan Voorbeeld

CarrièreWaarden

Opdrachtgever
ixly ontwikkel/test

Adviseur
Voorbeeld Adviseur

Datum
4-10-2022



Resultaten

Balans privé-werk


Privé

Werk




Stenscores


Opbrengsten



Activiteiten



Omgeving



Toelichting op de gebruikte getallen

In dit rapport wordt een aantal getallen gebruikt. Deze getallen zijn stenscores, en zeggen iets over hoe jij in vergelijking met de normgroep hebt gescoord. De normgroep is normaal verdeeld. Dat betekent dat veruit de grootste groep gemiddeld scoort, en maar een klein percentage van de groep extreem hoog of extreem laag scoort. De meeste mensen scoren dus sten 5 of 6 – Gemiddeld. Sommige mensen scoren 1 of 10. Stenscores moeten dus niet verward worden met schoolcijfers.

Stenscores hebben de volgende betekenissen:

| Sten | Betekenis |
|------|-------------------------|
| 1 | Ver onder gemiddeld |
| 2 | Ruim beneden gemiddeld |
| 3 | Beneden gemiddeld |
| 4 | Juist beneden gemiddeld |
| 5 | Gemiddeld |
| 6 | Gemiddeld |
| 7 | Juist boven gemiddeld |
| 8 | Boven gemiddeld |
| 9 | Ruim boven gemiddeld |
| 10 | Ver boven gemiddeld |

Disclaimer en copyright

De geldigheidsduur van deze rapportage is conform NIP richtlijnen maximaal twee jaar, omdat mensen in de loop der tijd kunnen veranderen.

Dit geautomatiseerde rapport geeft een beschrijving van persoonlijkheidseigenschappen welke voortkomen uit de gegeven antwoorden. Deze zijn vergeleken met een grote groep anderen. De subjectieve aard van beoordelingen gebaseerd op vragenlijsten moet bij de interpretatie van de data in beschouwing worden genomen. De testleverancier kan daarom geen verantwoordelijkheid aanvaarden voor de juistheid van de resultaten en beschrijvingen.

© 2014-2022 Ixly. Het intellectueel eigendom en copyright van de testen en rapportages berust bij de testleverancier. Opdrachtgevers en cliënten mogen deze voor intern gebruik kopiëren.