

Rapport Valeurs de Carrière I

Nom	Jacques Example
Conseiller	Conseiller Example
Date	11/02/2015






Reproduction graphique des résultats

Équilibre entre vie privée et travail



Revenus

Récompense financière




Appréciation et reconnaissance



Résultats concrets



Contribution judicieuse



Carrière



Qualité




Activités


Penser de manière créative



Influencer



Entreprendre



Fournir de l'aide




Analyser



Développer



Etre actif physiquement




Environnement

Autonomie




Sécurité et stabilité



Défi de la tâche



Collaboration



Attention



Dynamique





Commentaire sur les chiffres employés

Ce rapport comprend un certain nombre de chiffres que nous souhaitons commenter. La représentation graphique des caractéristiques personnelles est reproduite en scores sur une échelle.

Les scores sur échelle ont les significations suivantes:

Scores sur échelle	Sens
1	Très largement en dessous de la moyenne
2	Largement en dessous de la moyenne
3	En dessous de la moyenne
4	Juste en dessous de la moyenne
5	Moyennement
6	Moyennement
7	Juste au-dessus de la moyenne
8	Au-dessus de la moyenne
9	Largement au-dessus de la moyenne
10	Très largement au-dessus de la moyenne